

# 第二届山东省职业技能大赛

## 园艺项目

### 试题（一）

2025年4月

# 施工说明

一、如果和行业施工规范不一致，请遵照本图要求进行实施。

二、所有砌筑项目基础部分须进行开挖、夯实。干垒石墙采用黄木纹片岩干垒，垒时上下不能通缝，缝隙间不可以填土或细沙，应回填块料或石砾。如果片岩尺寸较小，可分内外两片垒砌，但每层应设置不少于3块的横向连接。花坛采用砼预制标砖浆砌。砂浆填缝须饱满(勾缝)。砌筑用沙浆由选手现场拌和。

三、地面铺装应在素土夯实后用砾石找平，找平层厚度不低于2cm，然后进行块料铺装。小料石和黄木纹碎拼铺装须用细沙填缝，填缝须密实，小料石和黄木纹碎拼铺装中，边角部分二次加工须凿子加工，严禁使用切割机切割。

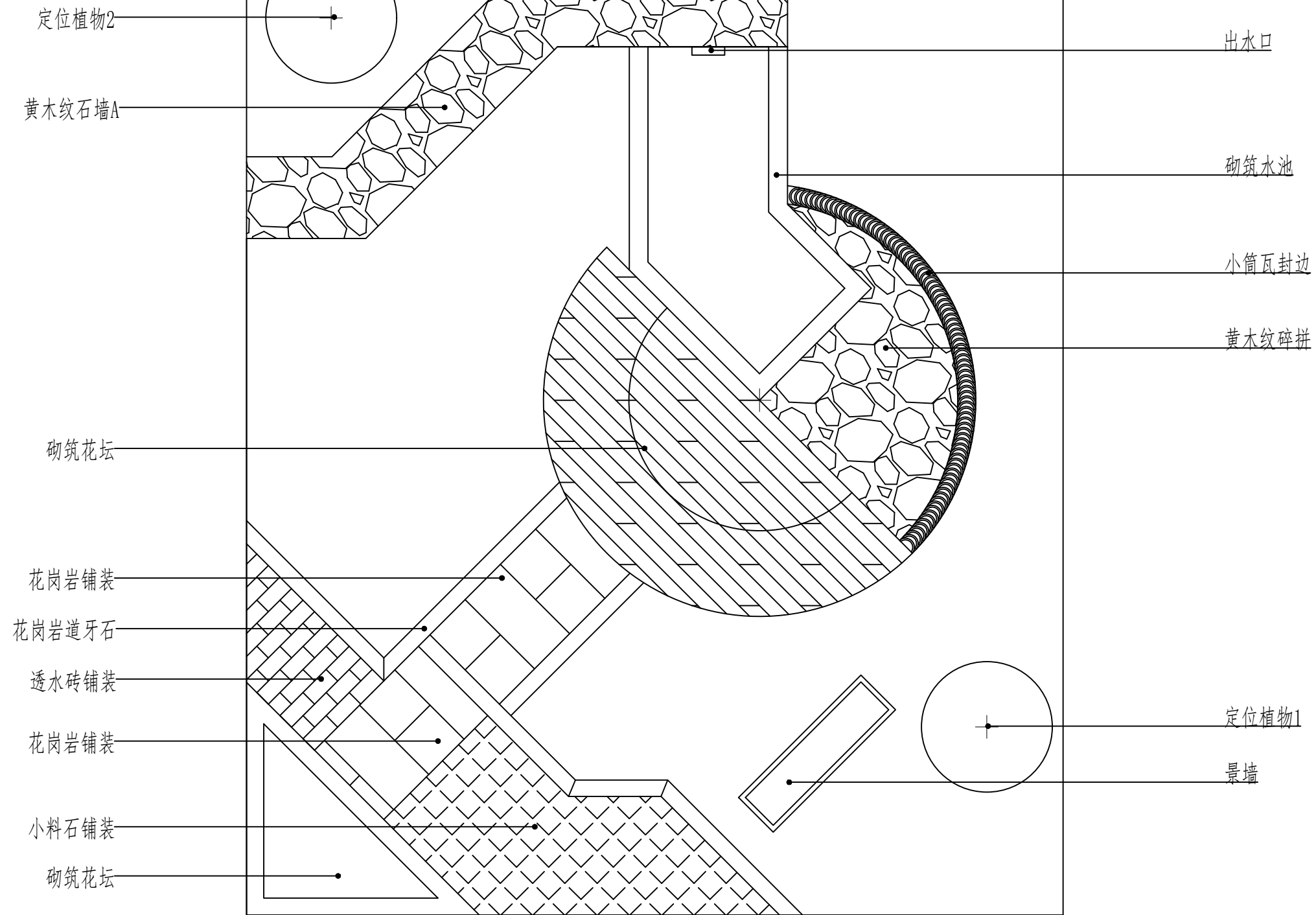
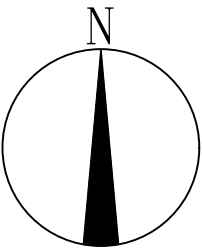
四、地面铺装及木作材料铺设方向需和平面图一致，木平台立柱埋深均不少于10cm，柱脚用块料垫衬。

五、水池开挖完成后，应先进行夯实，找平后方可铺防水膜，最后均匀洒铺雨花石进行镇压。

六、植物种植应按照“定位—挖种植池—解除包装物（根、茎、叶、形修饰和摘除标签）种植回填—浇水”这个基本流程进行，铺设草皮前，应对作业面进行一次夯实，避免不均匀沉降，保证坪床平整。整平后再铺设草皮卷，铺设完成后，还要进行洒水和夯实。

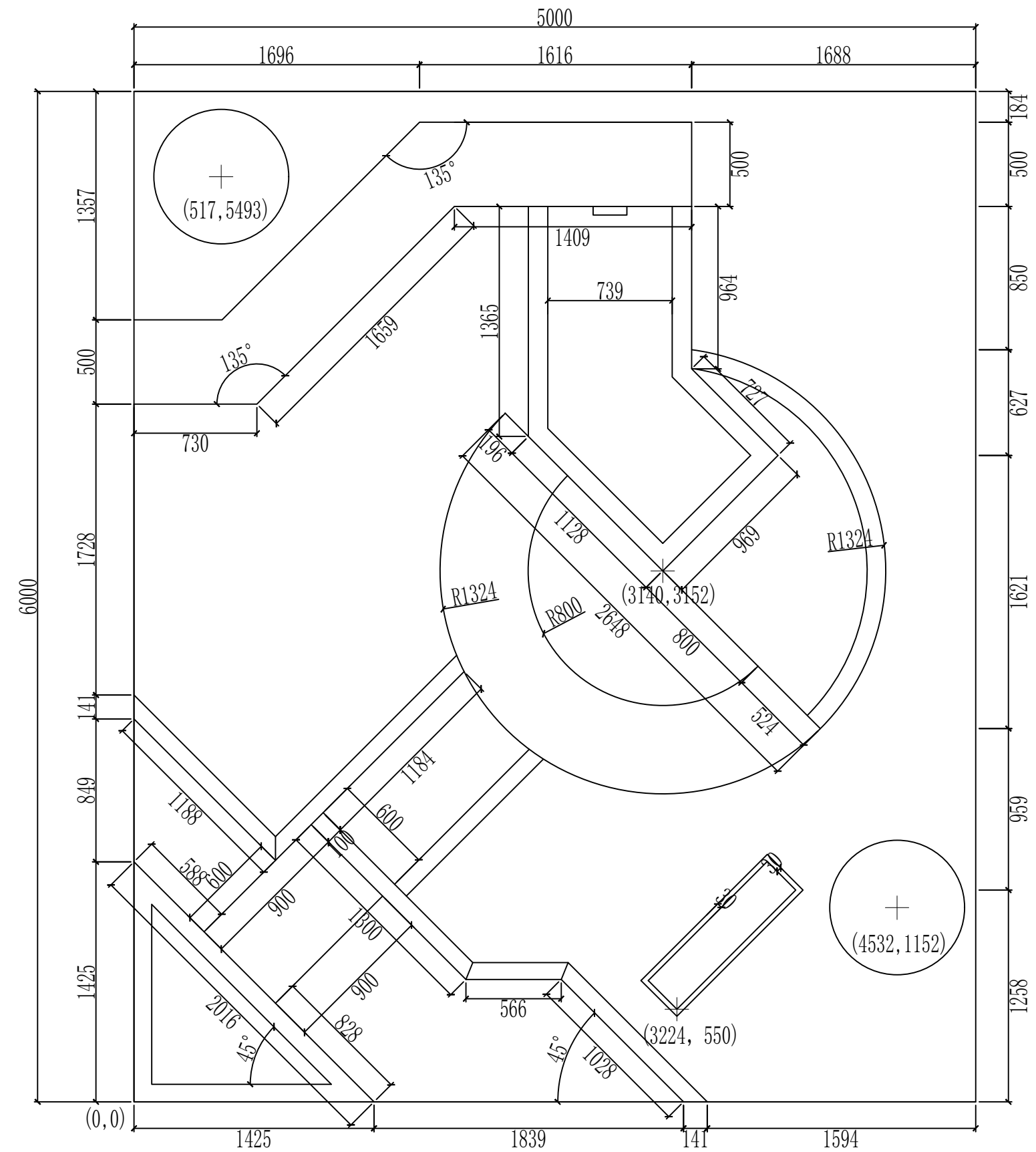
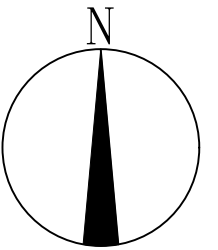
七、本说明未尽之处，由技术专家组最终解释。

山东省职业技能大赛园艺项目 试题（一）	图号	LN-1
施工说明	日期	2025.4



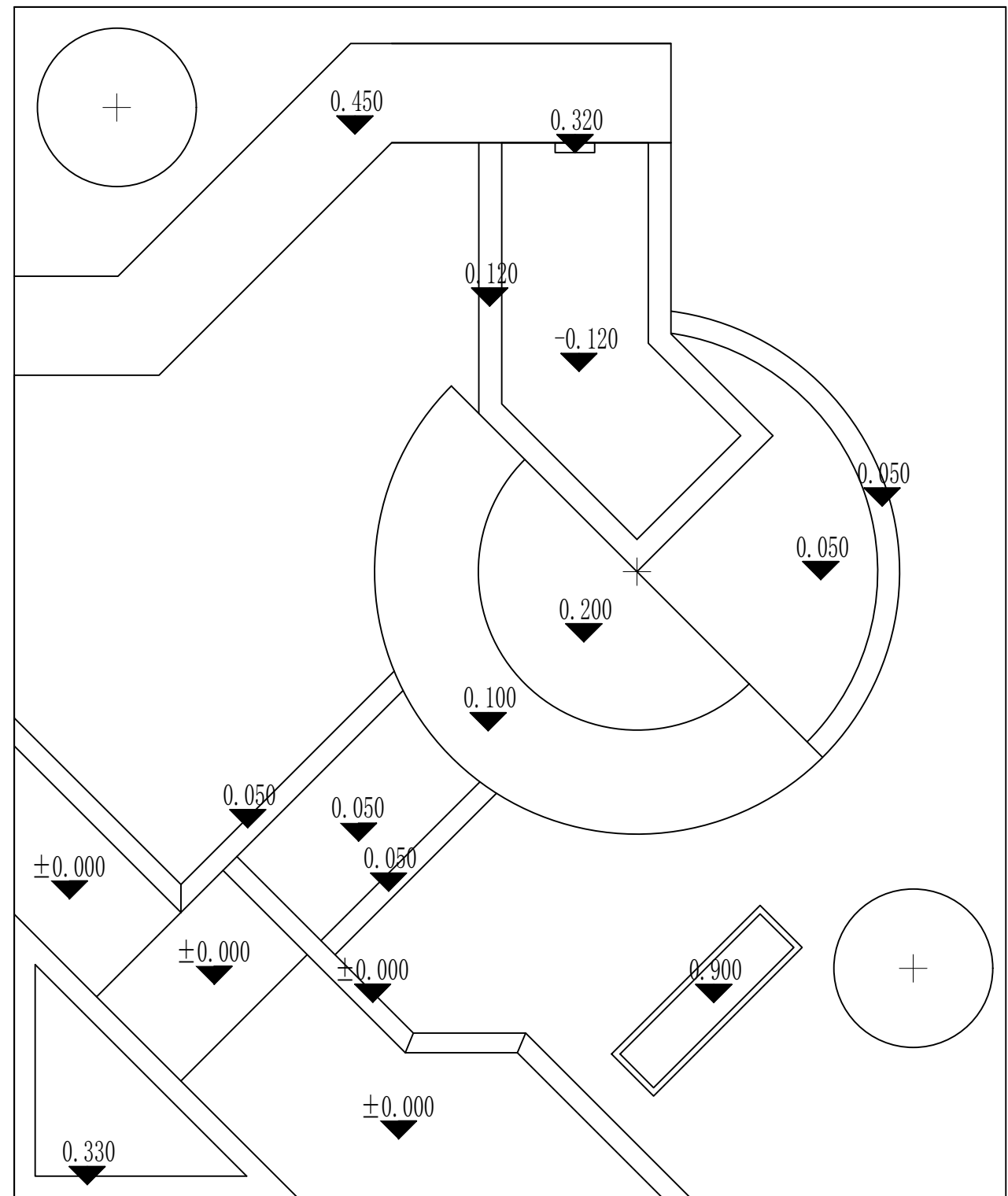
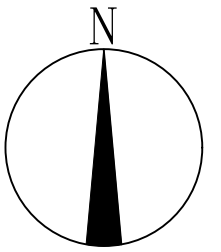
总平面及索引图 1:30

山东省职业技能大赛园艺项目 试题（一）	图号	LP-1
总平面及索引图	日期	2025.4



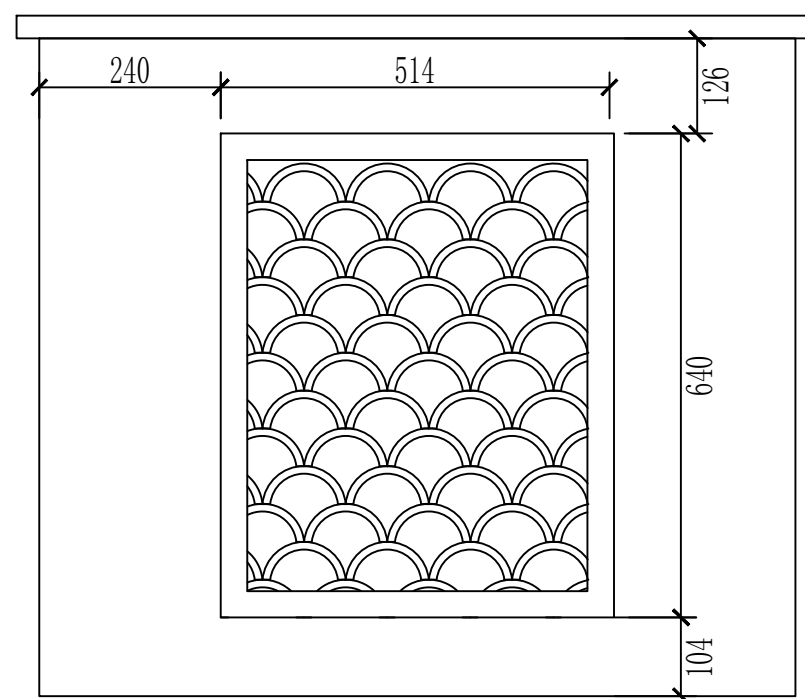
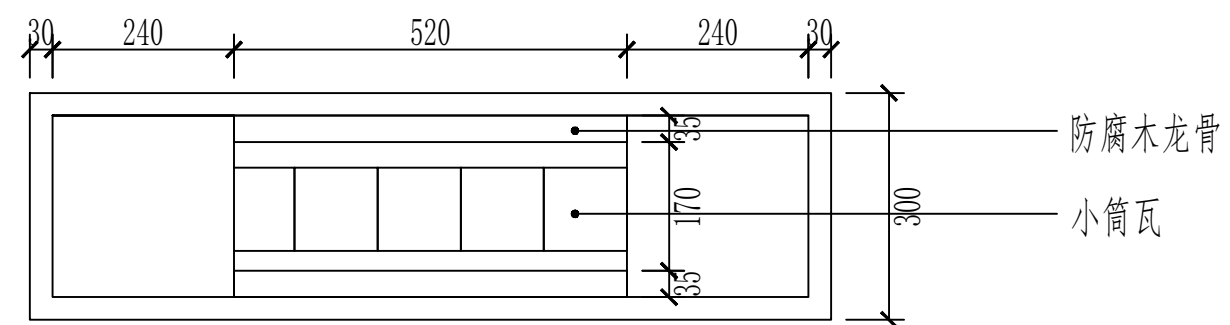
尺寸平面图 1:30

山东省职业技能大赛园艺项目 试题（一）	图号	LP-2
尺寸平面图	日期	2025.4



竖向平面图 1:30

山东省职业技能大赛园艺项目 试题（一）	图号	LP-3
竖向平面图	日期	2025.4



景墙做法详图 1:10

山东省职业技能大赛园艺项目 试题（一）	图号	LD-1
景墙做法详图	日期	2025.4

# 第二届山东省职业技能大赛

## 园艺项目

### 试题（二）

2025年4月

# 施工说明

一、如果和行业施工规范不一致，请遵照本图要求进行实施。

二、所有砌筑项目基础部分须进行开挖、夯实。干垒石墙采用黄木纹片岩干垒，垒时上下不能通缝，缝隙间不可以填土或细沙，应回填块料或石砾。如果片岩尺寸较小，可分内外两片垒砌，但每层应设置不少于3块的横向连接。花坛采用砼预制标砖浆砌。砂浆填缝须饱满(勾缝)。砌筑用沙浆由选手现场拌和。

三、地面铺装应在素土夯实后用砾石找平，找平层厚度不低于2cm，然后进行块料铺装。小料石和黄木纹碎拼铺装须用细沙填缝，填缝须密实，小料石和黄木纹碎拼铺装中，边角部分二次加工须凿子加工，严禁使用切割机切割。

四、地面铺装及木作材料铺设方向需和平面图一致，木平台立柱埋深均不少于10cm，柱脚用块料垫衬。

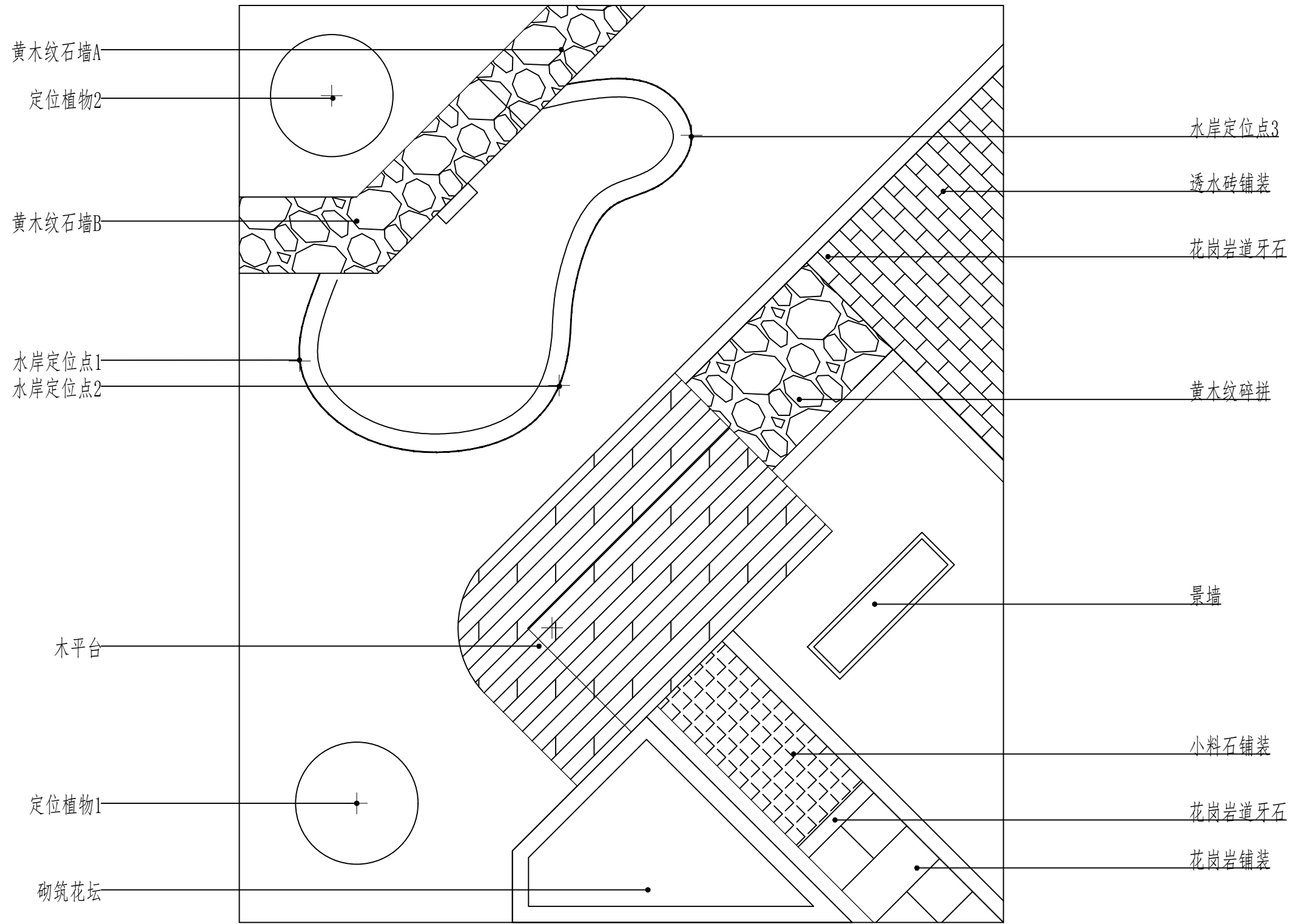
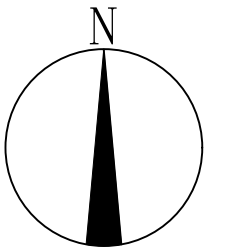
五、水池开挖完成后，应先进行夯实，找平后方可铺防水膜，最后均匀洒铺雨花石进行镇压。

六、植物种植应按照“定位—挖种植池—解除包装物（根、茎、叶、形修饰和摘除标签）种植回填—浇水”这个基本流程进行，铺设草皮前，应对作业面进行一次夯实，避免不均匀沉降，保证坪床平整。整平后再铺设草皮卷，铺设完成后，还要进行洒水和夯实。

七、本说明未尽之处，由技术专家组最终解释。

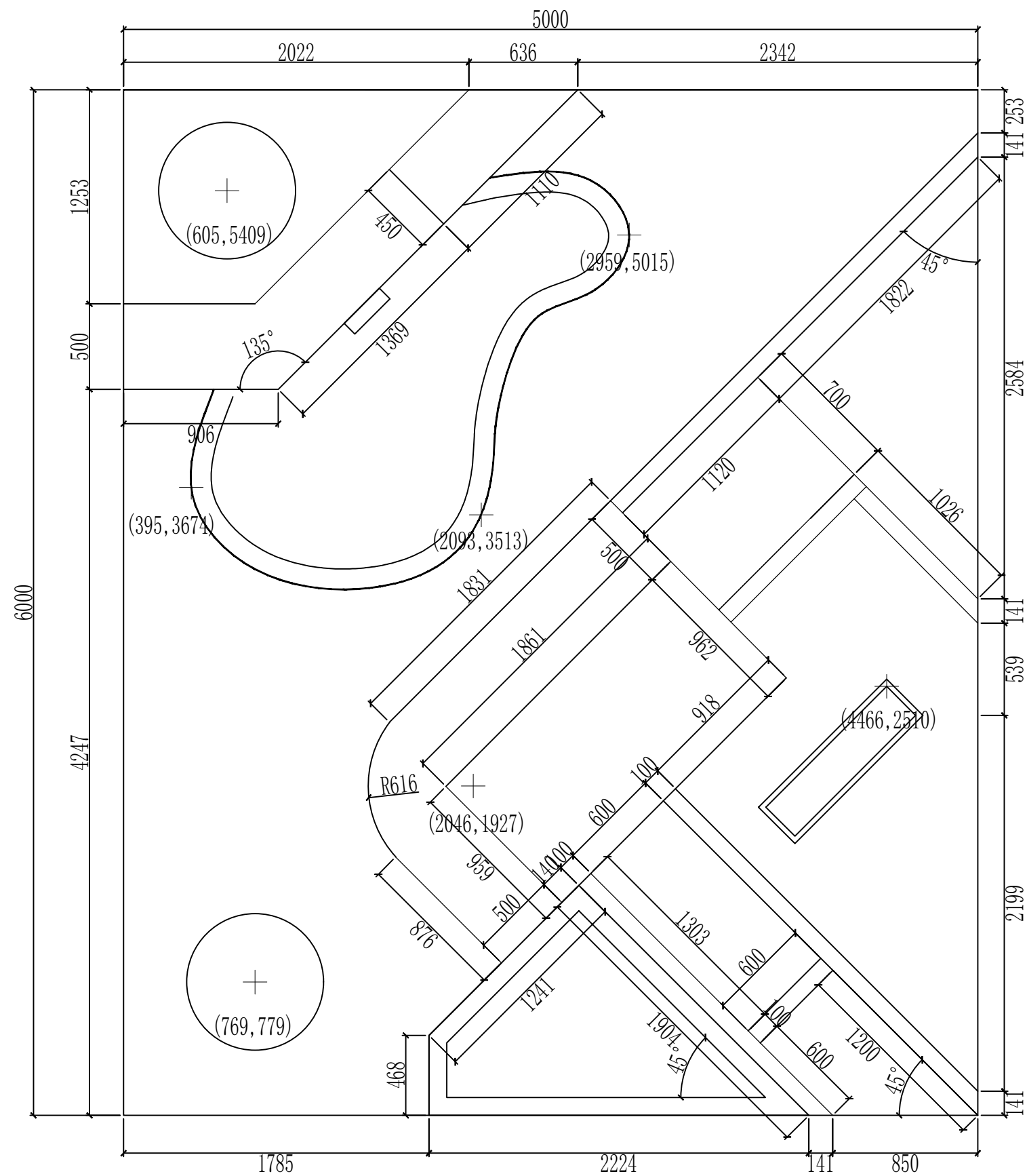
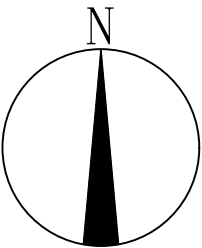
山东省职业技能大赛园艺项目 试题（二）	图号	LN-1
施工说明	日期	2025.4





总平面及索引图 1:30

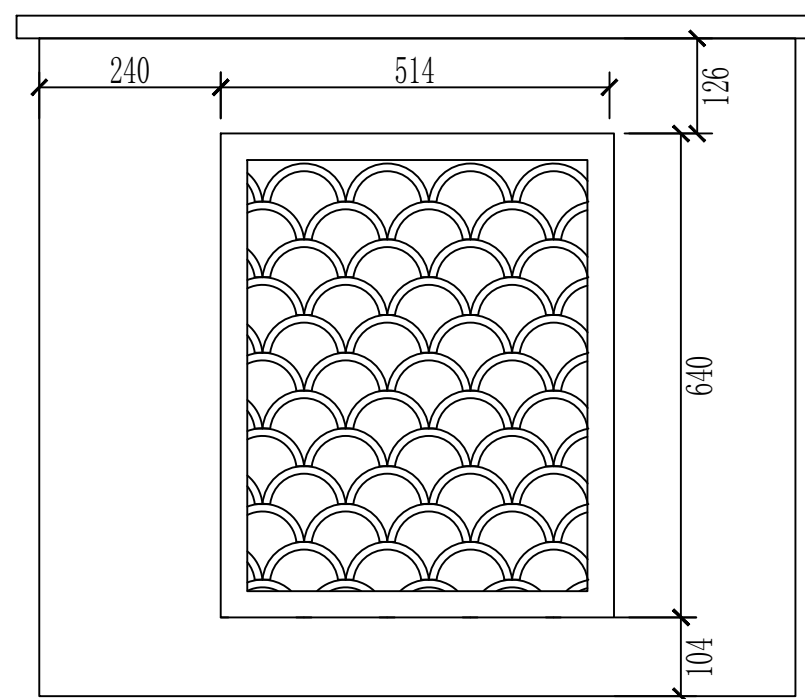
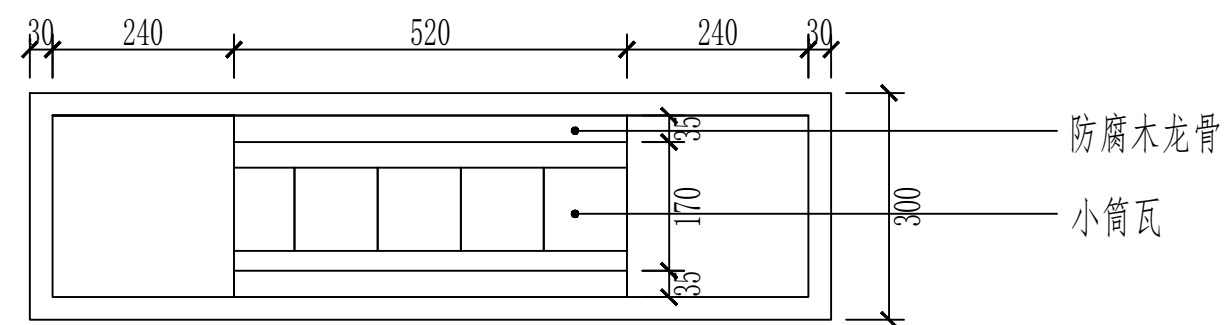
山东省职业技能大赛园艺项目 试题（二）	图号	LP-1
总平面及索引图	日期	2025.4



尺寸平面图 1:30

山东省职业技能大赛园艺项目 试题（二）	图号	LP-2
尺寸平面图	日期	2025.4





景墙做法详图 1:10

山东省职业技能大赛园艺项目 试题（二）	图号	LD-1
景墙做法详图	日期	2025.4

# 第二届山东省职业技能大赛

## 园艺项目

### 试题（三）

2025年4月

# 施工说明

一、如果和行业施工规范不一致，请遵照本图要求进行实施。

二、所有砌筑项目基础部分须进行开挖、夯实。干垒石墙采用黄木纹片岩干垒，垒时上下不能通缝，缝隙间不可以填土或细沙，应回填块料或石砾。如果片岩尺寸较小，可分内外两片垒砌，但每层应设置不少于3块的横向连接。花坛采用砼预制标砖浆砌。砂浆填缝须饱满(勾缝)。砌筑用沙浆由选手现场拌和。

三、地面铺装应在素土夯实后用砾石找平，找平层厚度不低于2cm，然后进行块料铺装。小料石和黄木纹碎拼铺装须用细沙填缝，填缝须密实，小料石和黄木纹碎拼铺装中，边角部分二次加工须凿子加工，严禁使用切割机切割。

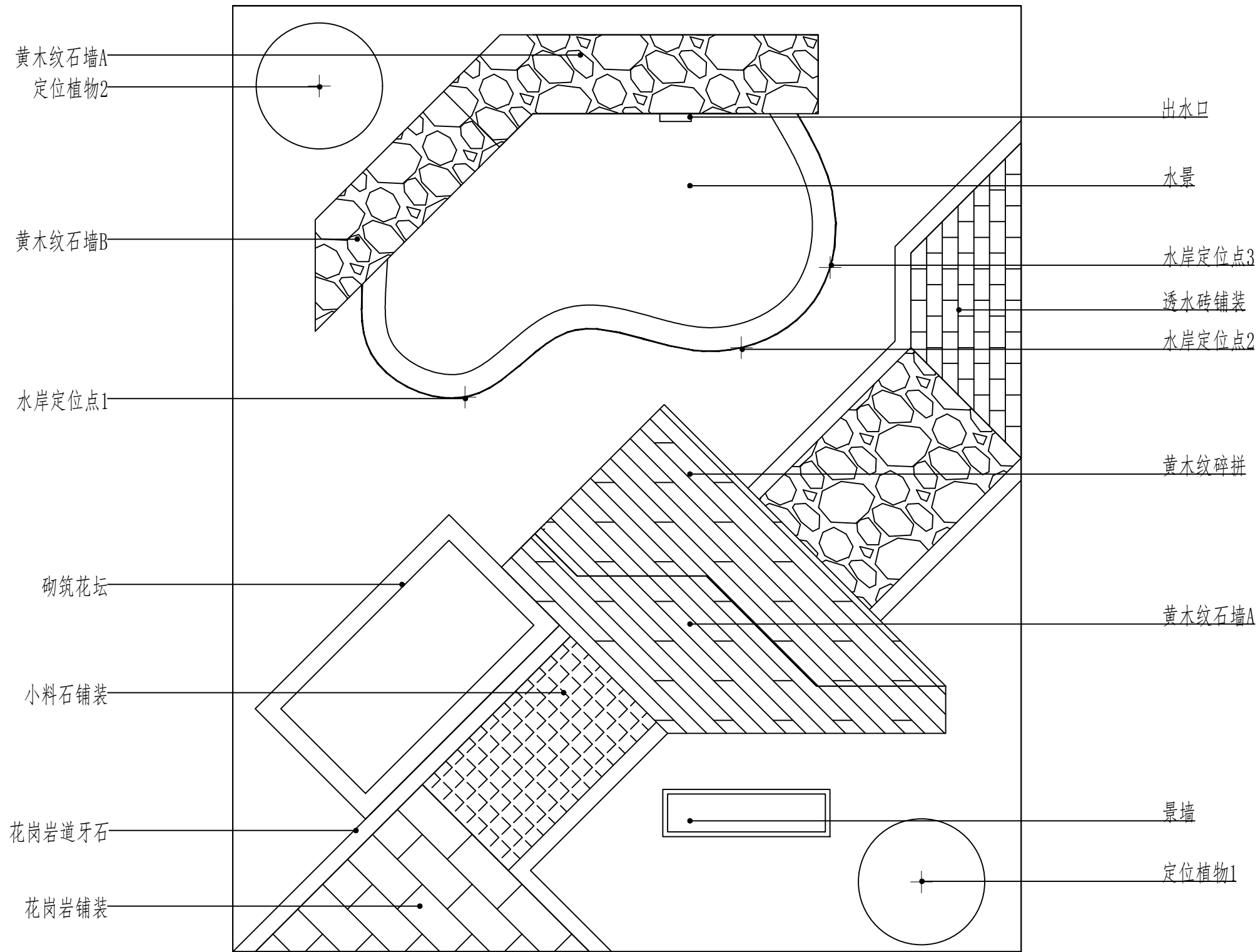
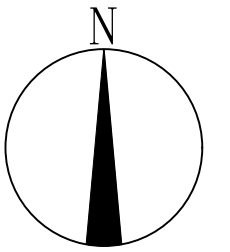
四、地面铺装及木作材料铺设方向需和平面图一致，木平台立柱埋深均不少于10cm，柱脚用块料垫衬。

五、水池开挖完成后，应先进行夯实，找平后方可铺防水膜，最后均匀洒铺雨花石进行镇压。

六、植物种植应按照“定位—挖种植池—解除包装物（根、茎、叶、形修饰和摘除标签）种植回填—浇水”这个基本流程进行，铺设草皮前，应对作业面进行一次夯实，避免不均匀沉降，保证坪床平整。整平后再铺设草皮卷，铺设完成后，还要进行洒水和夯实。

七、本说明未尽之处，由技术专家组最终解释。

山东省职业技能大赛园艺项目 试题（三）	图号	LN-1
施工说明	日期	2025.4

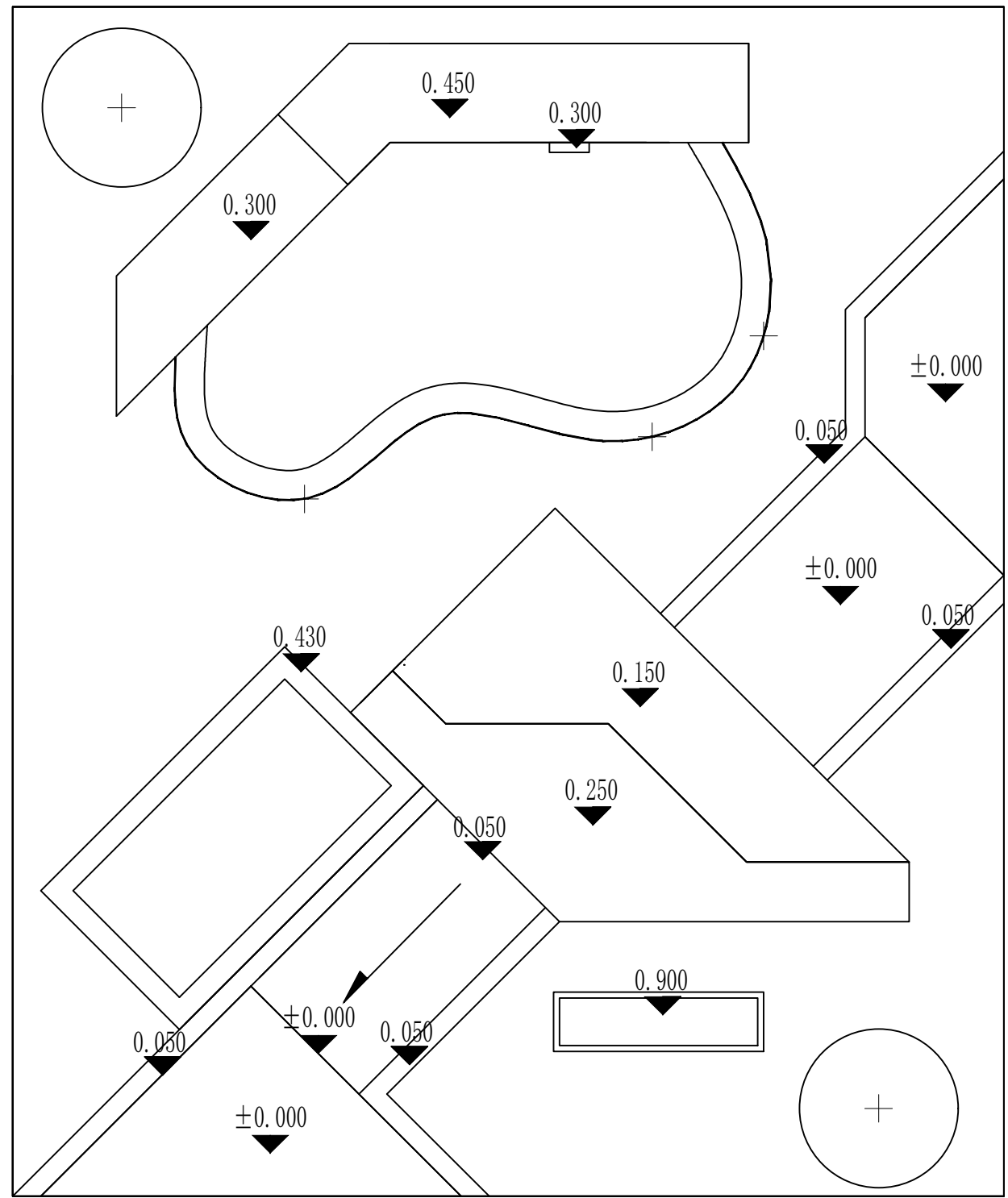
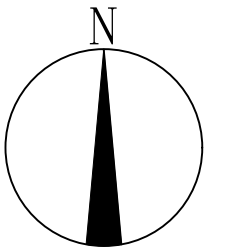


总平面及索引图 1:30

山东省职业技能大赛园艺项目 试题（三）	图号	LP-1
总平面及索引图	日期	2025.4

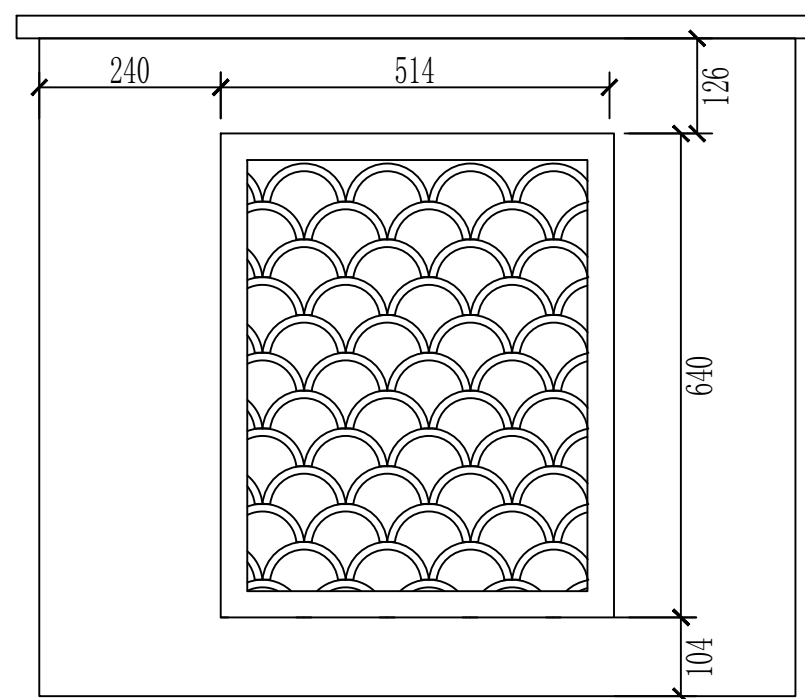
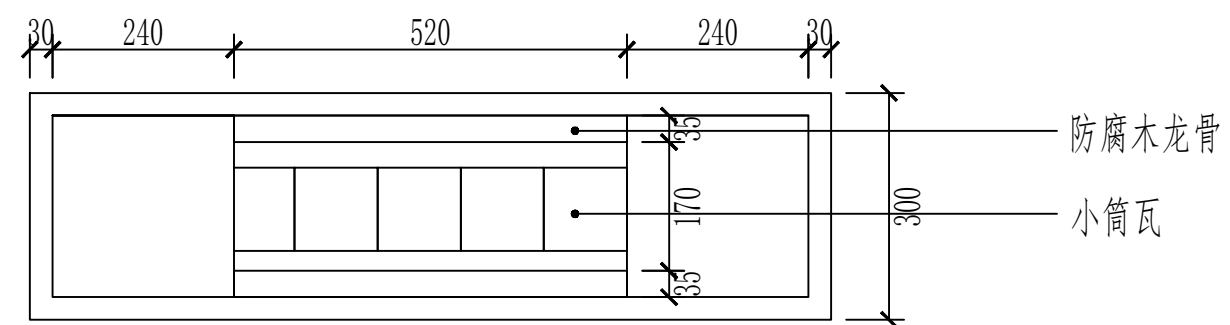






竖向平面图 1:30

山东省职业技能大赛园艺项目 试题（二）	图号	LP-3
竖向平面图	日期	2025.4



景墙做法详图 1:10

山东省职业技能大赛园艺项目 试题（三）	图号	LD-1
景墙做法详图	日期	2025.4